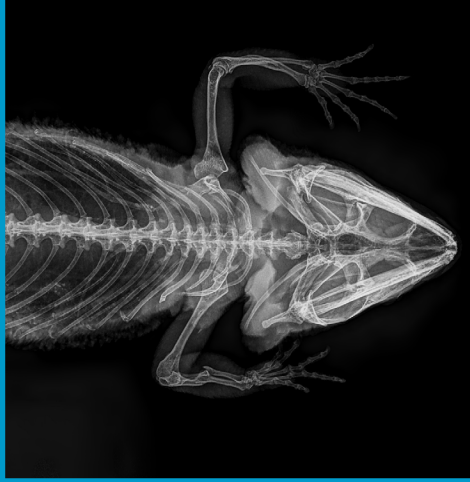



einfach. leichter. röntgen.



meiVET



Ausgabe 01/2024

Besuchen Sie uns  
auf folgenden  
Messen:



bpt INTENSIV  
01. + 02.03.2024  
BIELEFELD



Tierärztetag WEST  
30.08. - 31.08.2024  
DORTMUND



**mex+ 1717 LGC**

**Digitalisierung im großen Stil**

Größtmögliche Bildfläche mit 43 x 43 cm für komfortable Übersichtsaufnahmen • Kassettenformat (15,5 mm Höhe), passt in gängige Buckytische • AED-Funktion (Automatische Belichtungserkennung), Detektor arbeitet generatorunabhängig • Sekundenschneller Datentransfer, zukunftssichere Akquisitionsoftware • Exzellente Bildqualität durch modernste Bildprozessings

**Zzgl.: PC (Konfiguration nach Kundenwunsch)**

Bestell-Nr. 99-9956 EUR 15.500,-

Schnittstelle	Kabelgebunden
Szintillator	Caesiumiodid (CsI)
Auflösung	3072 x 3072 Pixel
Aktive Bildfläche	43 x 43 cm
Farbtiefe	16 bit
Gewicht	3,2 kg



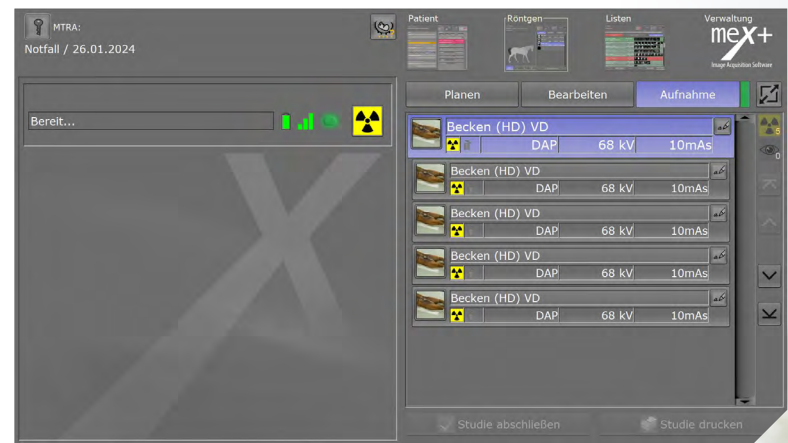
**EUR 15.500,-**

**Inklusive:**

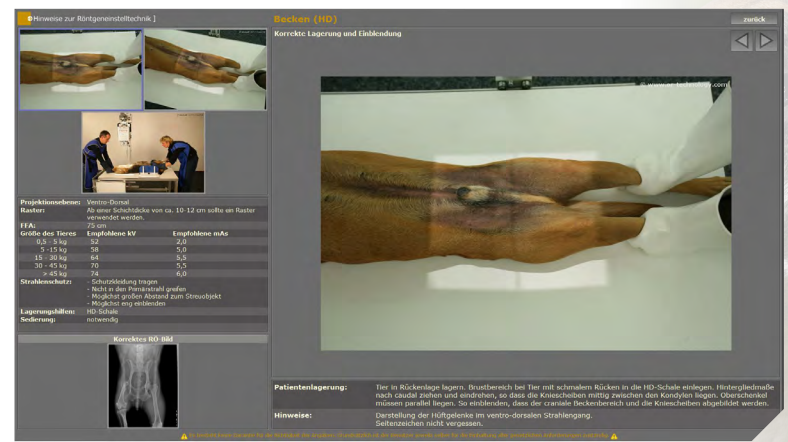
- mex+ Akquisitionsoftware
- 36 Monate Garantie
- 36 Monate Software-Support im Wert von EUR 1.980,- (EUR 55,- / Monat)
- **Anlieferung, Installation und Einweisung**

**mex+ Akquisitionsoftware**

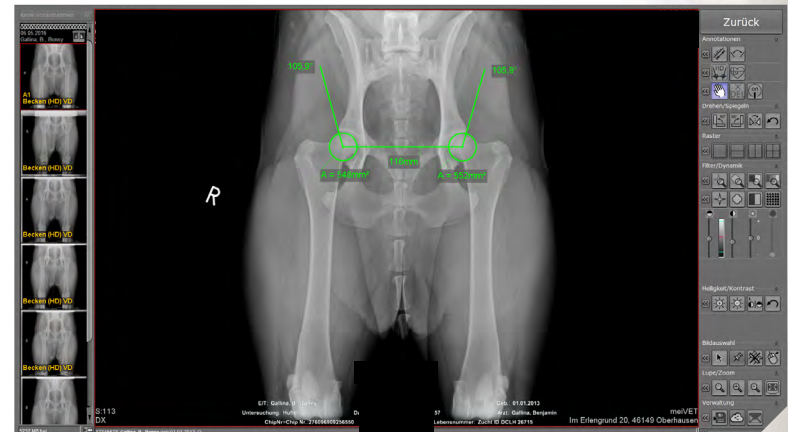
Bildakquisitionsoftware für Digitale Radiographie für Klein- und Großtier und Exoten



**Röntgenplanung**



**Röntgenhelfer**



**Befundung**

**Inkl. mit jedem mex+ DR System**

**Inkl. KI Modul für die Hüftdysplasiediagnostik**

**Inkl. konkurrenzlosem Support durch meiVET**

**HIGHLIGHTS**

- Moderne und intuitiv bedienbare Benutzeroberfläche
- Sehr einfache und schnelle Bedienung
- Im „Notfall“ mit wenigen Klicks zum Röntgenbild
- Voll integrierte Positionierungshilfe mit Bildern
- Spezielle Veterinär-Werkzeuge: HD-Vermessung, Herzvermessung, TPLO, TTA
- Vermessung von Strecken, Winkeln und Flächen
- Automatischer Bildversand in PACS-Systeme

**KOSTENLOSE TESTWOCHE IN IHRER PRAXIS!**  
(Sprechen Sie uns an)

**Extrem geringer Dosisbedarf**  
DQE 71 %

**Detective Quantum Efficiency**  
Effizienz der Bilddarstellung in Bezug zur Dosis

**BRILLANTE AUFLÖSUNG**

Erreicht 4-5 Linienpaare / mm bei Abnahmeprüfung in der Humanmedizin nach DIN 6868-150 (Abhängig von der Röntgenanlage)

Alle Preise verstehen sich in EUR, zuzüglich der gesetzlichen Mehrwertsteuer und Versandkosten. Wenn nicht extra ausgewiesen, dann PC immer exklusive.

## meX+ 1417 LGW

### Der hybride Alleskönner für Gemischtpraxen

Kabellos oder kabelgebunden einsetzbarer, digitaler Detektor • Extrem geringer Dosisbedarf durch hohen DQE • Scharfe Darstellung kleinster Details • W-LAN Verbindung ohne Router • AED-Funktion (Automatische Belichtungserkennung) • Kassettengröße (15,6 mm Höhe) • IP68: Staub- und Wasserdicht • Akkuwechsel im laufenden Betrieb • OLED-Infodisplay für Akku- und Verbindungsstatus

Zzgl.: PC (Konfiguration nach Kundenwunsch)

Bestell-Nr. 99-9957      EUR 17.500,-

Schnittstelle	Hybrid (kabellos/kabelgebunden)
Szintillator	Caesiumiodid (CsI)
Auflösung	2560 x 3072 Pixel
Aktive Bildfläche	35 x 43 cm
Farbtiefe	16 bit
Gewicht	3 kg (inkl. Akku)
Betriebslaufzeit	bis zu 7,5 Stunden pro Akku



## EUR 17.500,-

### Inklusive:

- meX+ Akquisitionsoftware
- 2 x Akku, Ladegerät
- meX+ Systemtasche
- 36 Monate Garantie
- 36 Monate Software-Support im Wert von EUR 1.980,- (EUR 55,- / Monat)
- **Anlieferung, Installation und Einweisung**



### meX+ Systemtasche (L)

Für meX+1417 LGW  
Bestell-Nr. 99-9959      EUR 890,-

Alle Preise verstehen sich in EUR, zuzüglich der gesetzlichen Mehrwertsteuer und Versandkosten. Wenn nicht extra ausgewiesen, dann PC immer exklusive.



### Großtierpraxis Dr. Richter & Rothacher PartGmbH Dr. med. vet. Susanne Wolz-Richter und Theresa Rothacher

"Zum 01. Juni 2022 haben wir, Dr. Susanne Wolz-Richter und Theresa Rothacher, die Großtierpraxis in Ottensoos im Nürnberger Land übernommen. Wir betreuen sowohl Hobbytiere als auch landwirtschaftliche Nutztiere, dazu zählen Rinder, Schafe, Ziegen, Hühner, Pferde, Esel und Alpakas. Für diese vielfältigen Anwendungsgebiete benötigen wir ein System, welches einfach und ohne großen Aufwand zu bedienen ist.

Mit einem Detektor der Größe 35 cm x 43 cm können wir verschieden große Körperteile unserer ganz unterschiedlichen Patienten sehr gut belichten. Die Bildqualität des LG Detektors ist optimal. Die Software ist einfach zu bedienen und in wenigen Schritten kommen wir sehr schnell zu Ergebnissen. Um in Sachen Strahlenschutz gut ausgerüstet zu sein, hat meIVET uns mit einer Cowboybox der Firma Podoblock sowie einem praktischen Stativ für unseren Röntgengenerator ausgestattet, mit welchem wir sehr zufrieden sind. Eine Akkuladung schafft mehrere hundert Belichtungen, was uns volle Flexibilität im Arbeitsalltag bietet. Unsere besondere Empfehlung gilt der superleichten Röntgenschürze. Der Gewichtsunterschied zu einer normalen Schürze ist enorm und erleichtert das Röntgen ungemein, gerade im Stall.

Wir sind sehr froh mit meIVET einen kompetenten Partner rund ums Röntgen gefunden zu haben und mit dem Service mehr als zufrieden. Auch Rückfragen direkt aus dem Stall am Patienten werden umgehend beantwortet. Wir möchten das System nicht mehr missen und können es nur empfehlen."

Die persönliche Erfahrung beschrieben von Susanne Wolz-Richter und Theresa Rothacher.

### System:

- Detektor: meX+1417 LGW mit DR-Cowboybox
- Generator: meX+20BT lite
- Stativ: PXMS-1800
- Software: meX+ Akquisitionsoftware
- Strahlenschutz: Mantelschürze "The Barrier Flex"



Großtierpraxis Dr. Richter & Rothacher PartGmbH

Schönberger Straße 33  
91242 Ottensoos  
Tel.: +49 (0)9123 - 14100  
Mail: info@richter-rothacher.de  
Web: www.richter-rothacher.de

**KOSTENLOSE TESTWOCHE  
IN IHRER PRAXIS!**  
(Sprechen Sie uns an)

**Extrem geringer Dosisbedarf**  
DQE 71 %

**Detective Quantum Efficiency**  
Effizienz der Bilddarstellung  
in Bezug zur Dosis

### BRILLANTE AUFLÖSUNG

Erreicht 4-5 Linienpaare / mm bei  
Abnahmeprüfung in der Humanmedizin  
nach DIN 6868-150  
(Abhängig von der Röntgenanlage)

### mex+ 1012LGW

#### Das leichteste Pferdesystem

Komplett kabelloser, digitaler Detektor • Geringer Dosisbedarf durch hohen DQE • W-LAN Verbindung ohne Router • Extrem leicht: 1,8kg (inkl. Akku) • AED-Funktion (Automatische Belichtungserkennung) • IP68: Staub- und Wasserdicht • Akkutausch im laufendem Betrieb • OLED- Infodisplay für Akku- und Verbindungsstatus

Zzgl.: PC (Konfiguration nach Kundenwunsch)

Bestell-Nr. 99-9505      EUR 19.900,-

Schnittstelle	Kabellos
Szintillator	Caesiumiodid (CsI)
Auflösung	2048 x 1792 Pixel
Aktive Bildfläche	25 x 28 cm
Farbtiefe	16 bit
Gewicht	1,8 kg (inkl. Akku)
Betriebslaufzeit	bis zu 7,5 Stunden pro Akku



**KOSTENLOSE TESTWOCHE  
IN IHRER PRAXIS!**  
(Sprechen Sie uns an)

**PREIS  
HAMMER**  
inkl. Generator

**NUR  
EUR 24.950,-**

#### Inklusive:

- mex+20BT lite
- mex+ Akquisitionsoftware
- 2 x Akku, Akkuladegerät
- mex+ Systemtasche
- Schutzhülle
- 36 Monate Garantie
- 36 Monate Software-Support im Wert von EUR 1.980,-
- **Anlieferung, Installation und Einweisung**



Detektor

Generator

Tasche

### Das einzig wahre All-In-One System inkl. Generator auf dem deutschen Markt

### mex+ CombiRay

#### Mobile Workstation für den Einsatz im Pferdebereich

- All-In-One Kofferlösung für komplettes Röntgensystem
- Höhenverstellbarer Laptop-Ständer für Befundungen auf Augenhöhe (90 cm - 110 cm) Inklusive induktiver Ladeschale für „mex+AirRay“ im Kofferboden
- Koffer auf abnehmbaren Rollen mit Teleskop-Tragegriff für längere Wege


Bestell-Nr. 99-9926      Auf Anfrage



### Kombinieren Sie Ihr individuelles System Röntngengenerator + Detektor



ODER



ODER



NUR **5,3 kg**



meX+ AirRay

Ultra leichter, tragbarer Röntgeneratore

Hybridbetrieb - Kabel oder Akku • Kabelloses Aufladen oder Laden per USB-C Anschluss • Aufladen ohne Entnahme vom Akku • Praktische Handhabung für den mobilen Einsatz • Bis zu 60 Belichtungen mit nur einer Akkuladung • Inklusive Ersatzakku (mit wenigen Handgriffen wechselbar) • Bis zu 10 Kurzwahltafeln für kV und mAs programmierbar

Bestell-Nr.	33-1205	EUR 8.050,-
Röhre	90 kV / 20 mA	
Spannung	50-90 kV in 1 kV Schritten	
mAs Bereich	0,4 mAs - 20 mAs in 25 Schritten	
max. Leistung	1,6 kW bei 80 kV	
Brennfleck	1,0 mm	
Kollimatorlicht	LED	
Distanzlasers	integrierter Dual-Laser	
Voreinstellungen kV/mAs	10 speicherbar	
Gewicht	5,3 kg	

**EUR 8.050,-**

**Inklusive:**

- Koffer mit induktiver Ladeschale und Front-USB-C
- 2x Handauslöser (1x kabelgebunden und 1x Infrarot)
- 2x Akku
- KFZ-Ladeadapter 12V
- USB-C Ladekabel



Aluminium Transportkoffer

Akku



Induktive Ladestation

USB-C Anschluss

Akku direkt über USB-C ladefähig und Ladestatus des Akkus sichtbar auf Knopfdruck.



Alle Preise verstehen sich in EUR, zuzüglich der gesetzlichen Mehrwertsteuer und Versandkosten. Wenn nicht extra ausgewiesen, dann PC immer exklusive.

Generatoren unserer hauseigenen meX+Serie.

meX+= medical ECONET X-ray

AKKUBETRIEBEN

Alle Generatoren mit 24 Monaten Garantie.



Modell	meX+20BT lite   Pferd	meX+20BT   Pferd	meX+40BT   Pferd / Kleintier
Eigenschaften	7-Segment LED Anzeige umkehrbar, Licht und Laser per Handschalterstufe aktivierbar		
Röhre	90 kV / 20 mA	100 kV / 20 mA	100 kV / 35 mA
mAs Bereich	0,4 mAs - 20 mAs 25 Schritte	0,4 mAs - 50 mAs 32 Schritte	0,4 mAs - 100 mAs 35 Schritte
max. Leistung	1,6 kW bei 80 kV	1,6 kW bei 80 kV	2,4 kW bei 80 kV
Brennfleck	1,2 mm	1,2 mm	1,2 mm
Kollimatorlicht	LED	LED	LED
Distanzlasers	integrierter Dual-Laser	integrierter Dual-Laser	integrierter Dual-Laser
Voreinstellungen kV/mAs	15 speicherbar	15 speicherbar	21 speicherbar
Gewicht	7,2 kg	11,2 kg	14,2 kg
Bestell-Nr. / Preis	30-1205 <b>EUR 7.450,-</b>	30-1213 <b>EUR 7.050,-</b>	30-1243 <b>EUR 8.000,-</b>

Erweiterte Garantie von **36 Monaten** beim Paketkauf mit meX+ DR

KABELGEBUNDEN

Alle Generatoren mit 24 Monaten Garantie.



Modell	meX+20   Pferd	meX+40   Pferd / Kleintier	meX+60   Kleintier	meX+100   Kleintier
Eigenschaften	7-Segment LED Anzeige umkehrbar, Licht und Laser per Handschalterstufe aktivierbar			
Röhre	100 kV / 20 mA	100 kV / 35 mA	100 kV / 60 mA	110 kV / 100 mA
mAs Bereich	0,3 mAs - 50 mAs 22 Schritte	0,4 mAs - 100 mAs 25 Schritte	0,4 mAs - 100 mAs 25 Schritte	0,1 mAs - 100 mAs 40 Schritte
max. Leistung	1,6 kW bei 80 kV	2,4 kW bei 80 kV	3,2 kW bei 80 kV	5,0 kW bei 75 kV
Brennfleck	1,2 mm	1,2 mm	2,0 mm	1,5 mm
Kollimatorlicht	LED	LED	LED	LED
Distanzlasers	integrierter Dual-Laser	integrierter Dual-Laser	integrierter Dual-Laser	integrierter Dual-Laser
Voreinstellungen kV/mAs	4 speicherbar	8 speicherbar	8 speicherbar	750 speicherbar
Gewicht	9,8 kg	12,8 kg	14,6 kg	19,6 kg
Bestell-Nr. / Preis	30-1211 <b>EUR 5.700,-</b>	30-1240 <b>EUR 6.800,-</b>	30-1260 <b>EUR 7.450,-</b>	30-1200 <b>EUR 8.470,-</b>

Alle Preise verstehen sich in EUR, zuzüglich der gesetzlichen Mehrwertsteuer und Versandkosten. Wenn nicht extra ausgewiesen, dann PC immer exklusive.



**NEU**

Quadro Frame

PXMS-1800

**Quadro Frame**

Hochmoderner, leichter Schutzrahmen für meX+1012LGW oder meX+1417LGW

Der Schutzrahmen für meX+1012LGW wiegt NUR 0,9 kg!

Die Gummiseiten bieten zusätzlichen Schutz und eine weiche Kante, um Stöße zu absorbieren. Ein intelligentes Verschlusssystem ermöglicht es Ihnen im Handumdrehen zusätzlich eine Schutzplatte, ein Raster oder ein Rückstrahlungs-Bleischild am Detektor anzubringen.

Optionales Zubehör auf Anfrage

Bestell-Nr. 99-9046 EUR 1.090,-

**EUR 1.090,-**

**PXMS-1800**

Stativ für tragbare Röntgeneratoren der meX+ Serie

Mobiles Stativ für absolute Bewegungsfreiheit · Höhenverstellbarer Arm bis 180cm · Leichter und schneller Auf- und Abbau · Bestehend aus nur 3 Teilen: Fuß / Stange / Galgenarm · Demontiert platzsparend im Auto transportierbar · Fußstangen (außen) 73cm · Stange (eingesteckt im Fuß) 166cm · Gesamthöhe (aufgebaut) 186cm · Max. Höhe des Generators 180cm · Gewicht: 25kg

Zzgl.: Lieferkosten

Bestell-Nr. 99-9040 EUR 1.300,-

**EUR 1.300,-**



**DR-Cowboybox**

Detektor- und Strahlenschutz in einer Lösung

Schutzhülle, Podo-Schutzhülle und Kassettenträger in einem. Serienmäßig mit montierbarem Teleskopgriff, der sich in 3D dreht, für zusätzlichen Abstand und einen montierbaren und höhenverstellbaren 300-mm-Stützfuß. Zur besseren Distanzierung von der Röntgenquelle und damit der Strahlenbelastung. Abhängig von Ihrem DR-System kommt die Hülle mit einem fest montierten Handgriff oder dem Greppstr. 2.1.

Beispiel: für meX+1012LGW Bestell-Nr. 99-9320 EUR 990,-




**DR-Schutzhülle**

Leichte Schutzhülle mit Tragegriff

Leichte Schutzhülle mit Tragegriff für verschiedene Detektor-Modelle. Abhängig von Ihrem DR-System kommt die Hülle mit einem fest montierten Handgriff oder dem Greppstr. 2.1.

Bestell-Nr. 99-9981 ab EUR 600,-



**Podoblock**

Aluminiumbasis mit einem synthetischen PE500-Aufsatzstück

Gewicht: 6,5kg. 4 Gummifüße. Beinhaltet 1 Aufsatz Ihrer Wahl. LM/AP/45° freihändiges System. Vermeidet Finger auf Ihrem Röntgenbild. Höhe vom Boden bis zur Hufspitze im Podoblock ist wahlweise 90, 120 oder 170mm.

Bestell-Nr. 99-9307 ab EUR 625,-

**TKF & TKF-2**

Die Veterinär-Röntgentische

Geeignet für den Gebrauch von analogen Kassetten, CR und DR · In 4 Richtungen schwimmende, kratzfeste Tischplatte (TKF: 162 x 75 cm | TKF-2: 149 x 64 cm) · Herausnehmbares Röntgenraster (optional) · Kompatibel mit verschiedenen tragbaren Röntgeneräten


Abmessung TKF: 162 x 96 x 210 cm  
Abmessung TKF-2: 149 x 86 x 200 cm

Zzgl.: Anlieferung & Aufbau / Versand optional

TKF Bestell-Nr. 98-9943-10 EUR 3.425,-

TKF-2 Bestell-Nr. 98-9942-11 EUR 2.990,-

**ab EUR 2.990,-**



**Kurze Tischplatte**

Für TKF2 Tische

Option für eine kürzere Tischplatte für TKF2 Tische. Statt 149 cm Tischplattenlänge, kann auf 125 cm verkürzt werden.

Für kleine Röntgenräume mit limitiertem Platz.

Bestell-Nr. 99-9076 EUR 275,-



**Fixierungsklemmen (D)**

Für Dysplasieuntersuchungen

Edelstahlplatte mit 2 Fixierungsklemmen zur optimalen Positionierung von Hunden zur Dysplasieuntersuchung.

Bestell-Nr. 99-9898 EUR 179,-

**Fixierungsklemmen (E)**

Für alle 4-Tischplattenecken

Vier Fixierungsklemmen (Set) zur optimalen Positionierung von vierbeinigen Patienten.

Bestell-Nr. 99-9994 EUR 149,-

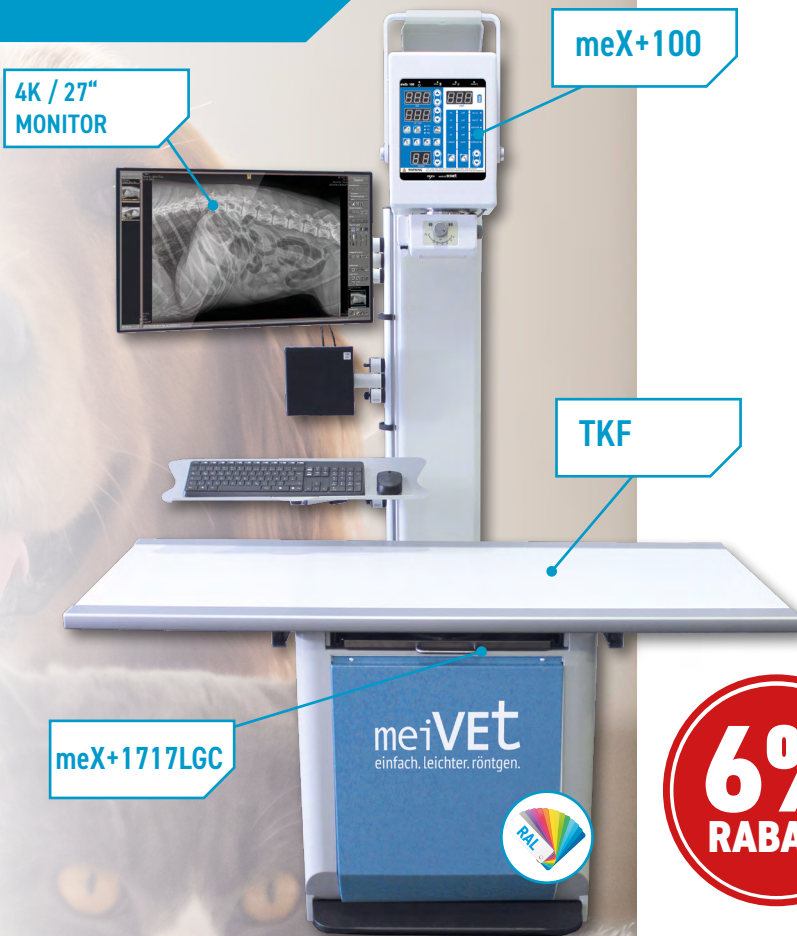


Optional gegen Aufpreis: Frontplatte in einer RAL-Farbe nach Ihrem Wunsch! Sprechen Sie uns an!

Mehr Podoblock B.V. auf meivet.de

Alle Preise verstehen sich in EUR, zuzüglich der gesetzlichen Mehrwertsteuer und Versandkosten. Wenn nicht extra ausgewiesen, dann PC immer exklusive.

Alle Preise verstehen sich in EUR, zuzüglich der gesetzlichen Mehrwertsteuer und Versandkosten. Wenn nicht extra ausgewiesen, dann PC immer exklusive.



### ECOray 100 DR

#### Komplettlösung für die Kleintierpraxis

Röntgensystem mit digitalem Detektor für Kleintiere (43x43cm) • In 4 Richtungen schwimmende Tischplatte • Tragbarer Röntgengenerator mit 5kW (110kV / 100mA) • Einfach bedienbare „meX+Akquisitionsoftware“ • 4k hochauflösender Monitor für maximale Detailanzeige • PC-System in direktem Zugriff als Schienensystem an der Tischsäule • Schnelle Steuerung des Generators (kV und mAs) per „meX+Akquisitionsoftware“

Bestell-Nr. 99-9946 EUR 29.490,-

### Preispaket mit

meX+100	8.470,- EUR
TKF	3.425,- EUR
meX+1717LGC	15.500,- EUR
inkl. meX+Software	
PC/Monitor*	1.200,- EUR
Schienensystem	395,- EUR
Generatorsteuerung	500,- EUR
<b>Total</b>	<b>29.490,- EUR</b>
<b>PAKETPREIS</b>	<b>27.720,- EUR</b>

\*Tagespreise



## Amortierungsrechnung (Beispiele)

Abrechnungsziffer 165, erste und zweite Röntgenaufnahme (GOT: November 2022) je: EUR 26,53 1-facher Satz

Produkt	Kaufpreis	Finanzierungszeit (Monate Garantie)	monatliche Rate (Kaufpreis / Garantie)	EUR pro Bild	Gewinnbringend ab monatl. Aufnahme
meX+1717 LGC	EUR 15.500,-	36	EUR 430,-	EUR 26,53	17
meX+1417 LGW	EUR 17.500,-	36	EUR 486,-	EUR 26,53	19
meX+1012 LGW	EUR 19.900,-	36	EUR 552,-	EUR 26,53	21
ECOray 400 Plus	EUR 15.750,-	24	EUR 657,-	EUR 26,53	25
meX+20BT lite	EUR 7.450,-	24	EUR 310,-	EUR 26,53	12
meX+40	EUR 6.800,-	24	EUR 283,-	EUR 26,53	11

Die vorliegende Dokumentation dient/darf weder als wirtschaftliche, finanzielle, steuerliche, buchhalterische, rechtliche oder sonstige Empfehlung verwendet noch als solche verstanden werden. Sollten Sie sich auf solche Informationen stützen, können diese nicht Ihre eigene Urteilsbildung ersetzen. Für Verluste, welche sich aus der Nutzung von oder dem Vertrauen auf diese Information ergeben, wird keine Haftung übernommen. Auch für Fehler und Unterlassungen wird keine Haftung übernommen. Holen Sie sich bitte alle, für Ihre spezifische Situation erforderlichen Informationen und den Rat eines Experten ein. Keine, in diesem Dokument enthaltene Information begründet ein Angebot oder eine Verpflichtung zu einem bestimmten Verkauf, Kauf oder einer sonstigen Finanztransaktion. Die in diesem Katalog enthaltenen Informationen richten sich lediglich an Personen die Unternehmer i.S.d. §14 BGB sind. Personen, mit Verbrauchereigenschaft nach § 13 BGB sind von dieser Information ausgeschlossen.

### ECOray 400 Plus

#### Maximale Power für die Kleintierpraxis

Leistungsstarkes stationäres Röntgensystem (32kW) • 125 kV / 400 mA • 40 - 125 kV in 1 kV Schritten • 0,1 - 320 mAs • Brennfleck: 0,6 mm oder 1,3 mm • In 4 Richtungen schwimmende Tischplatte (max. Gewicht 100 kg) • Herausnehmbares Röntgenraster (optional) • 8" Zoll LCD Touchscreen • Anatomische Bereiche für Hund, Katze und Kleintier • Werte definierbar für klein, mittel und groß • Individuelle Anpassung aller Werte möglich • Hochleistungs-generator verringert mögliche Bewegungsunschärfen • Kassettenhalter: 13 x 18 cm bis 43 x 43 cm • Kassettenhalter mit automatischer Zentrierung • Kollimatorlicht-Steuerung per Fußauslöser • Kratzfeste Tischplatte (162 x 72,5 cm)

Bestell-Nr. 97-9948 EUR 15.750,-

### EUR 15.750,-

#### Inklusive:

- Fußauslöser
- 24 Monate Garantie
- Anlieferung, Installation und Einweisung

### ECOray 400 DR Plus

#### Komplettlösung für die Kleintierpraxis

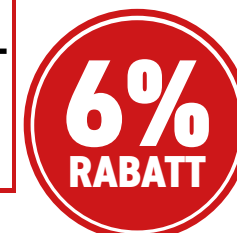
Röntgenanlage (32kW) mit digitalem Detektor für Kleintiere (43x43cm) • In 4 Richtungen schwimmende Tischplatte • Einfach bedienbare „meX+Akquisitionsoftware“ • 4k hochauflösender Monitor für maximale Detailanzeige • PC-System in direktem Zugriff als Schienensystem an der Tischsäule, oder an der Wand • schnelle Steuerung des Generators (kV und mAs) per „meX+Akquisitionsoftware“

Bestell-Nr. 99-9946 EUR 33.845,-

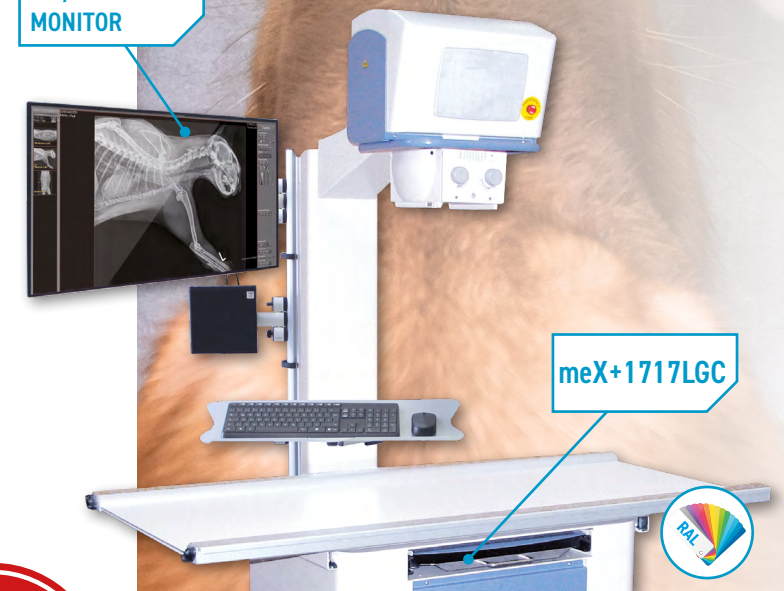
### Preispaket mit

ECOray400 Plus	15.750,- EUR
meX+1717LGC	15.500,- EUR
inkl. meX+ Software	
PC-Schienensystem	395,- EUR
PC/Monitor*	1.200,- EUR
Generatorsteuerung	1.000,- EUR
<b>Total</b>	<b>33.845,- EUR</b>
<b>PAKETPREIS</b>	<b>31.814,- EUR</b>

\*Tagespreise



4K / 27" MONITOR



meX+1717LGC





**KOSTENLOSE TESTWOCHE  
IN IHRER PRAXIS!**  
(Sprechen Sie uns an)

**NEU**  
SPEICHERFOLIE IN  
GRÖßE 4



**10%**  
EINFÜHRUNGS  
RABATT

**mex+dentX**

**Dentales Speicherfoliensystem**

Kompakt und platzsparend · Modernes Design mit LCD-Farb-Touchscreen · Sekundenschnelle Auslesezeit: 4,1 - 7,2 Sekunden · Hochauflösende Bilder durch 21 lp/mm · Benutzerfreundliche Bildgebungssoftware · DICOM-fähig · Speicherfolien in Größe 0, 1, 2, 3 und 4c

Zzgl.: PC oder Notebook (Konfiguration nach Kundenwunsch)

Bestell-Nr. 99-9220 EUR 4.995,-

**EUR 4.995,-**

**Inklusive:**

- HeraDentVet Software
- 12 Monate Vollgarantie
- 36 Monate Ersatzteilgarantie
- 36 Monate Software-Support
- Speicherfolienset:  
4 x Größe 2, 2 x Größe 4c
- Hygienebeutel:  
100 x Größe 2, 100 x Größe 4c
- Speicherfolienbox
- **Anlieferung, Installation und Einweisung**

**mex+dentX PREMIUM**

**Dentales Speicherfoliensystem**

Geeignet zur Belichtung von größeren Zahnarealen oder sogar kleinen Pfoten. Modernes Design mit LCD-Farb-Touchscreen. Auslesezeit: 4,1 - 25 Sekunden. Hochauflösende Bilder durch 21 lp/mm. Benutzerfreundliche Bildgebungssoftware. DICOM-fähig. Speicherfolien in Größe 0, 1, 2, 3, 4c und 4

Zzgl.: PC oder Notebook (Konfiguration nach Kundenwunsch)

Bestell-Nr. 99-9221 EUR 6.195,-

**EUR 5.575,<sup>50</sup>**

**Inklusive:**

- HeraDentVet Software
- 12 Monate Vollgarantie
- 36 Monate Ersatzteilgarantie
- 36 Monate Software-Support
- Speicherfolienset:  
Größen: 4 x 2, 1 x 4c, 1 x 4
- Hygienebeutel:  
Größen: 100 x 2, 100 x 4c, 100 x 4
- Speicherfolienbox
- **Anlieferung, Installation und Einweisung**

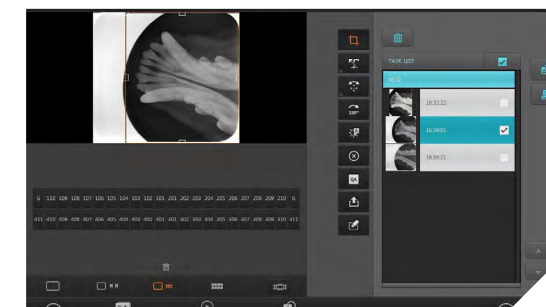
**HeraDentVet Akquisitionsoftware  
für meX+dentX und meX+Dental DR**

**HIGHLIGHTS**

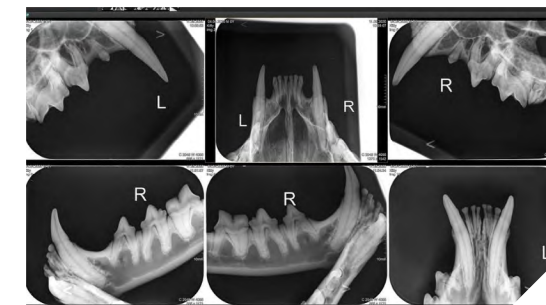
- Leichter und schneller Arbeitsablauf
- Optimiert auf die Darstellung und Bearbeitung von dentalen Aufnahmen
- Notfallfunktion für sofortiges Röntgen
- Einfache Zuweisung ins Zahnschema
- Zahlreiche Werkzeuge zur Verbesserung der Darstellung sowie Speichern von Anmerkungen und Messungen
- Bildexport in Formaten: DICOM, TIFF, BMP, JPEG

**Module inklusive:**

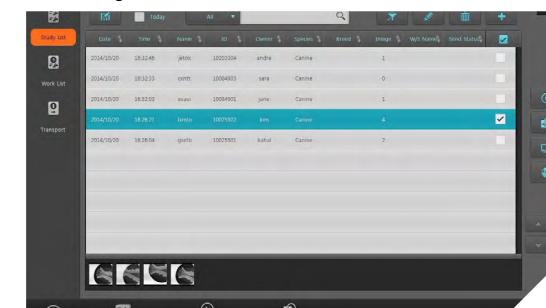
- **DICOM Worklist:** Empfang von Röntgenaufträgen aus der Praxisverwaltungssoftware (kein GDT/BDT)
- **DICOM Send:** Automatisches Versenden von Bildern in PACS-Systeme



Röntgen



Befundung



Studienlisten



**Speicherfolien Sets**

Größe	Maße	Bestell-Nr.	Preis
4 x Gr. 0	22 x 31 mm	99-9240	EUR 189,-
4 x Gr. 1	24 x 40 mm	99-9246	EUR 189,-
4 x Gr. 2	31 x 41 mm	99-9247	EUR 189,-
4 x Gr. 3	27 x 54 mm	99-9237	EUR 189,-
1 x Gr. 4c	48 x 54 mm	99-9242	EUR 139,-

**Hygienebeutel**

Größe	Bestell-Nr.	Preis
100 x Gr. 0	99-9239	EUR 49,-
100 x Gr. 1	99-9252	EUR 49,-
100 x Gr. 2	99-9233	EUR 49,-
100 x Gr. 3	99-9236	EUR 59,-
100 x Gr. 4c	99-9235	EUR 59,-

**Schutzfolie**

Größe	Bestell-Nr.	Preis
100 x Gr. 0	99-9270-1	EUR 29,-
100 x Gr. 1	99-9270-2	EUR 29,-
100 x Gr. 2	99-9270-3	EUR 29,-
100 x Gr. 3	99-9270-4	EUR 39,-
100 x Gr. 4c	99-9270-5	EUR 39,-





**meX+Dental DR**

**Digitaler Röntgensensor**

Handlicher Sensor (CMOS) mit ergonomischem Design  
 · Stoßsicherer Detektor und biegunssicheres Kabel  
 · Aktive Bildfläche von 26x34mm · IP68: Schutz gegen Staub, Berührung und dauerhaftes Untertauchen  
 · Feinste Darstellung dentaler Aufnahmen durch einen Pixelabstand von 20µm sowie 20 Linienpaare/mm  
 · Hochauflösende Bilder durch 2,2 Megapixel (1312 x 1720 Pixel) · Sekundenschneller Datentransfer über USB 2.0

Zzgl.: PC oder Notebook (Konfiguration nach Kundenwunsch)

Bestell-Nr. 98-9200 EUR 3.450,-

**EUR 3.450,-**

**Inklusive:**

- HeraDentVet Software
- 24 Monate Vollgarantie
- 36 Monate Software-Support
- **Anlieferung, Installation und Einweisung**

**KOSTENLOSE TESTWOCHE IN IHRER PRAXIS!**  
 (Sprechen Sie uns an)

Modell „Rollstativ“



Handlicher Auslöser (magnetisch gehalten)



**meX+ DG70**

**Dentaler Röntgenerator**

Flexibler Einsatz durch mobiles Stativ · Einfache Handhabung · Hohe Bildschärfe durch kleinen Brennfleck von 0,4mm und 70kV · Leicht zu positionierende Röntgenröhre mit Winkelanzeige

Auf Anfrage: Versand, Anlieferung, Installation, Einweisung (Modell „Wandhalterung“ exkl. Montage)

Bestell-Nr. 30-9210 EUR 3.150,-

**EUR 3.150,-**

Preis gilt für Stativ- sowie Wandversion

**Inklusive:**

- 24 Monate Garantie

Modell „Wandhalterung“



Alle Preise verstehen sich in EUR, zuzüglich der gesetzlichen Mehrwertsteuer und Versandkosten. Wenn nicht extra ausgewiesen, dann PC immer exklusive.

**AKTIONS-PAKETE DENTAL**

**Paket: meX+ Dental DR**



**besteht aus:**

- 1x meX+Dental DR
- 1x HeraDentVet Software
- 1x meX+DG70
- Inkl.: Anlieferung, Installation und Einweisung

zzgl.: PC oder Notebook

**EUR 5.940,-**  
 STATT EUR 6.600,-  
 Preis gilt für Stativ- sowie Wandversion



HeraDentVet Software



**ODER**

**Paket: meX+dentX**



**besteht aus:**

- 1x meX+dentX
- 1x HeraDentVet Software
- 1x meX+DG70
- Inkl.: Anlieferung, Installation und Einweisung

zzgl.: PC oder Notebook

**EUR 7.350,-**  
 STATT EUR 8.145,-  
 Preis gilt für Stativ- sowie Wandversion



meX+DG70

**REXTAR X**

**Mobile Dentalkamera**

Elegantes Design · Grafisches LCD-Display · Belichtungszeit: 43 Schritte (0,01- 1,3 Sek.) · Perfekte Dosiswerte für Dentalaufnahmen: 70kV, 2mA · Einfache Handhabung · Leicht (1,9kg inkl. Akku) · Wiederaufladbarer Akku · Brennfleck 0,4mm

**Zubehör inklusive:** Strahlenbegrenzer (1 x Kegel mit 40mm, 1x Kegel mit 140mm), Nackengurt, Handschlaufe, Tragetasche, Akku-Ladegerät mit Kabel, Handauslöser

**Zubehör optional:** Aluminium-Stativ mit Kugelgelenkkopf

Auf Anfrage: Versand, Anlieferung, Installation, Einweisung

Bestell-Nr. 30-9020 EUR 2.950,-



Alle Preise verstehen sich in EUR, zuzüglich der gesetzlichen Mehrwertsteuer und Versandkosten. Wenn nicht extra ausgewiesen, dann PC immer exklusive.



**Tierärztliche Gemeinschaftspraxis  
Dr. med. vet. Susanne Pape und Dr. med. vet. Vera Maria Eckmann**

„Im Jahr 2020 haben wir unsere Röntgendiagnostik vom analogen zum digitalen Röntgen umgestellt und uns für ein Detektorsystem der Marke LG von der Firma meiVET entschieden. Das war eine enorme Vereinfachung für den Arbeitsalltag und hat das Röntgen zu einem absolut unkomplizierten Arbeitsschritt gemacht.“

Da wir den Bereich der Dentalheilkunde optimieren wollten, suchten wir auch nach einem digitalen Dental-Röntgensystem. Unser Anbieter meiVET war uns bisher immer ein kompetenter und freundlicher Anbieter, womit wir uns schlussendlich im Jahr 2021 auch für ein komplettes, dentales Röntgensystem der meX+ Serie entschieden haben.

Das Speicherfoliensystem meX+dentX können wir jedem nur empfehlen. Die Software ist einfach zu bedienen und mit nur ein paar Mausklicks sowie wenigen Patienteninformationen wartet das Gerät schon auf die Folien. Besonders überrascht waren wir von der Auslesegeschwindigkeit des Scanners. In nur wenigen Sekunden ist das Bild auf unserem Notebook zu sehen und steht für die Diagnose bereit; da kennen wir andere Geräte am Markt die deutlich länger brauchen. Auch die Bildqualität ist außerordentlich gut. Kleine und feine Strukturen werden kontrastreich und klar dargestellt. Die Größe und Anpassungsfähigkeit der Folien ermöglicht eine sichere Diagnostik.“

Die persönliche Erfahrung beschrieben von Dr. Maria Eckmann.



Tierärztliche Gemeinschaftspraxis  
Dr. med. vet. Susanne Pape & Dr. med. vet. Vera Maria Eckmann

Sprakeler Str. 370 / 48159 Münster  
Tel.: +49 0251 / 265 27 20  
Mail: info@kleintierpraxis-pape-eckmann.de  
Web: www.kleintierpraxis-pape-eckmann.de

**System:**

Detektor: meX+1717LGC  
Software: meX+ Akquisitionsoftware  
Dentales Speicherfolien-system: meX+dentX  
Dental Generator: meX+DG70 (als Rollstativ)

einfach. leichter. praxis.

Erleben Sie unsere Praxiswelt mit neuen Produkten und satten Rabatten.  
einfach bestellen - leichter sparen - praxis ausstatten

**BLT M850 vet**

**Mobiler Patientenmonitor**

Touchscreen mit 4,3", Überwachung von SpO2, Puls, Respiration und 3-Kanal EKG (optional 5-Kanal)  
• Betriebsdauer von 24 Stunden (aufladbar) • 96 Patientenspeicher mit jeweils 500 Werten, Audiovisuelle Alarmer

Zubehör: 1 x Ohrenclip, 1 x Zungenclip (Größe S), 1 x Zungenclip (Größe L), 1 x EKG-Kabel (3-adrig), 5 x EKG Krokodilklemmen

Bestell-Nr. 22-5227 EUR 575,-

-15%  
**489,75**

**Inklusive:**

- SpO2
- Puls
- Respiration
- EKG



**BLT M860 vet**

**Mobiler Patientenmonitor**

Touchscreen mit 4,3", Überwachung von SpO2, Puls und NIBP • Betriebsdauer von 20 Stunden (aufladbar) • 96 Patientenspeicher mit jeweils 500 Werten, Audiovisuelle Alarmer.

Zubehör: 1 x Ohrenclip, 1 x Zungenclip (Größe S), 1 x Zungenclip (Größe L), 1 x NIBP Schlauch (3m lang), 5 x Blutdruckmanschette: 1 x 3,5-5cm, 1 x 4-8cm, 1 x 6-11cm, 1 x 7-13cm, 1 x 9-14,5cm

Bestell-Nr. 22-5228 EUR 575,-

-15%  
**489,75**

**Inklusive:**

- SpO2
- Puls
- NIBP



**BLT M880 vet**

**Mobiler Patientenmonitor**

Touchscreen mit 4,3", Überwachung von SpO2, Puls, Respiration und EtCO2 • Betriebsdauer von 18 Stunden (aufladbar) • 96 Patientenspeicher mit jeweils 500 Werten, Audiovisuelle Alarmer.

Zubehör: 1 x Ohrenclip, 1 x Zungenclip (Größe S), 1 x Zungenclip (Größe L), 1 x CO2 Filter, 1 x CO2-Probenahmeröhrchen

Bestell-Nr. 22-5229 EUR 1.499,-

-15%  
**1.274,15**

**Inklusive:**

- SpO2
- Puls
- Respiration
- EtCO2





Rollstativ mit nützlichem Behälter für Monitorzubehör



Schwenkbare Wandhalterung inklusive Korb



Praktische Halterung für genormte Drägerschiene



**Groß- und Kleintierpraxis  
prakt. Tierärztin Anna Bieberle**

"Wir führen eine kleine ländliche Gemischtpraxis mit dem Schwerpunkt auf der Behandlung von Hund und Katze. Eine Ausweitung unserer diagnostischen Möglichkeiten auf eine zuverlässigere Blutdruckkontrolle, Pulsoximetrie und EKG waren uns ein wachsendes Bedürfnis. Mit der Idee, die Kapazitäten eines Narkoseüberwachungsmonitors durchaus auch mal zu diagnostischen Zwecken innerhalb der Sprechstunde zu nutzen, weckte der PROview 12 VET der Firma meiVET unser Interesse.

Er bestach schon im Katalog mit seinem modernen Design.

Wir hatten bereits mit dem Kauf unserer Röntgenanlage dem portable xRay Generator Mex+40 und dem Entwicklungssystem meX+CR mit der Firma meiVET sehr gute Erfahrungen gemacht und konnten uns bei Fragen stets auf einen hilfreichen und schnellen Support verlassen.

Auch für den Überwachungsmonitor bekamen wir auf unsere Anfrage hin sehr kurzfristig die Möglichkeit, das Gerät nach einer persönlichen Einführung in der Praxis einige Tage zu testen. Der PROview 12 VET funktioniert sehr intuitiv und selbsterklärend auf voreingerichteter Veterinärfläche.

Wir nutzen ihn sehr gern für die Blutdruckkontrollen während der Sprechzeiten, hin und wieder für EKGs bei Herzpatienten und natürlich zur ausgiebigen Überwachung der Narkosen. Somit erfüllt ein einzelnes Gerät zu einem erschwinglichen Preis viele Funktionen und bietet uns dadurch die Möglichkeit, unser Repertoire für die Patienten deutlich zu erweitern."

Die persönliche Erfahrung beschrieben von Anna Bieberle.



Anna Bieberle prakt. Tierärztin

**System:**

Überwachungsmonitor: PROview 12  
Speicherfoliensystem: meX+CR  
Generator: meX+40

**KOSTENLOSE TESTWOCHE  
IN IHRER PRAXIS!  
(Sprechen Sie uns an)**

**PROview 12 VET**

Überwachungsmonitor für Veterinärmedizin

Großer 12,1" TFT LCD-Touchscreen über die komplette Oberfläche • Auflösung: 800x600 Pixel • Überwachung 5-Kanal • Herzfrequenz, Atemfrequenz, NIBP, Sauerstoffsättigung, Pulsfrequenz, Temperatur • Kapnographie im Nebenstromverfahren • Batteriemodus für mobile Nutzung

Bestell-Nr. 20-5323 EUR 1.899,-

**-15%**  
**1.614,15**

**ZUBEHÖR:**

1 x 5-Kanal EKG-Kabel, 5 x EKG-Krokodilklappen, 1 x Ohrenclip, 1 x Zungenclip (Größe S), 1 x Zungenclip (Größe L), 1x SpO2 Sensor, 1 x SpO2-Verlängerungskabel, 5 x Blutdruckmanschette: 1 x 3-5,5cm, 1 x 4-8cm, 1 x 6-11cm, 1 x 7-13cm, 1 x 9-14,5cm, 1 x 2,5m NIBP Schlauch, 1 x Temperatursonde rektal

**PROview 12 VET Stativ**

Rollstativ mit Korb

Bestell-Nr. 21-5374 EUR 399,-

**PROview 12 VET Wandhalterung**

Armlänge: ca. 27cm, inkl. Befestigungsmaterial

Bestell-Nr. 20-5450 EUR 249,-

**PROview 12 VET Halterung**

für Drägerschiene


Bestell-Nr. 20-5394 EUR 149,-

**EtCO2 Sidestream Modul**

EtCO2 Sidestream Sensor, EtCO2 Adapterkabel, EtCO2 Sidestream Wasserfalle, EtCO2 Sidestream L-Typ Airway Adapter

Bestell-Nr. 20-1010 EUR 999,-

NEU



### Anes V30

#### Veterinärmedizinisches Anästhesiegerät

Erfüllt klinische Anforderungen. Leichte Bedienbarkeit. Das innovative Design ermöglicht eine hohe Präzision, Sicherheit und Einfachheit. Präziser Verdampfer unterstützt Temperatur-/Durchfluss-/Druckkompensation. Gewährleistet eine hochpräzise Ausgabe des Anästhesiemittels. Einzelner Kippschalter für einfaches Umschalten zwischen Rückatmungs- und Nicht-Rückatmungskreisläufen. Einfaches Gasdruckmessgerät zeichnet die Sauerstoffdurchflussrate auf einen Blick auf. Nahtloses Design für einfache Desinfektion und bequemen Wechsel zwischen Wagen- und Tischhalterung. Inkl. Ablagefläche für Patientenmonitor

Bestell-Nr. 33-1002 EUR 2.850,-

#### Inklusive:

- Rollstativ
- Verdampfer Marke Penlon (0-5 % für Isofluran und optional 0-8 % für Sevofluran)

EUR 2.850,-

NEU



### BIPROBE CL

#### Diagnostisches 3-in-1 Ultraschallgerät

Kompaktes und leichtes mobiles System • Doppelsonden-Technologie (Konvex- [3,2 - 5,0 MHz] und Linear-Sonde [7,5 - 10,0 MHz]) • Transformation der Konvexsonde in eine Echo-Sonde • Zur Betrachtung oberflächlicher und tieferliegender Strukturen • Signalverarbeitung in Konsolenqualität durch hochmodernen Chip • Zur Verwendung mit smarten Geräten • Mit integrierter DICOM-Schnittstelle • Akkubetrieben (Scan-Zeit: ca. 90 Minuten, Ladezeit: ca. 150 Minuten) • Breites Untersuchungsspektrum

Bestell-Nr. 12-1000 EUR 2.950,-

EUR 2.950,-

# REDUZIERTER VORFÜHRMODELLE

### meX+1012 WCC DR-System für Pferde

- Nur 1,8 kg leicht
- 29 x 22 cm Bildfläche
- Bis zu 5 Stunden Akkulaufzeit
- Inkl. meX+ Software und Tasche

#### Inklusive:

- Anlieferung, Installation & Einweisung
- Garantie: 12 Monate

EUR 15.900,-



### meX+CR

Das platzsparende Preis-Leistungs-Wunder

- Platzsparend durch Möglichkeit einer Wandhalterung
- Bis zu 50 Speicherfolien pro Stunde
- Scannen & Löschen in einem Schritt
- 3 verschiedene Kassettengrößen möglich
- Wartungsfrei

#### Inklusive:

- Anlieferung, Installation & Einweisung
- Garantie: 12 Monate Vollgarantie zzgl. 24 Monate erweiterte Ersatzteilgarantie, 24 Monate Software-Support inklusive

EUR 8.415,-



### meX+20BT lite Akkubetriebener Röntgenstrahler

- 1,6 kW Leistung (90 kV / 20 mA)
- Brennfleck: 1,2 mm
- LED-Kollimatorlicht
- Dual-Laser für Abstandfindung
- Nur 7,2 kg Gewicht

Preis & Garantie auf Anfrage



### meX+40 Kabelgebundener Röntgenstrahler

- 2,4 kW Leistung (100 kV / 35 mA)
- Brennfleck: 1,2 mm
- LED-Kollimatorlicht
- Dual-Laser für Abstandfindung
- 12,8 kg Gewicht

Preis & Garantie auf Anfrage



### meX+1417 WGC DR-System für Gemischtpraxen

- 35 x 43 cm Bildfläche
- Bis zu 5 Stunden Akkulaufzeit
- Inkl. meX+ Software und Tasche

#### Inklusive:

- Anlieferung, Installation & Einweisung
- Garantie: 12 Monate

EUR 13.500,-



### meX+40BT Akkubetriebener Röntgenstrahler

- 2,4 kW Leistung (100 kV / 35 mA)
- Brennfleck: 1,2 mm
- LED-Kollimatorlicht
- Dual-Laser für Abstandfindung
- 14,2 kg Gewicht

Preis & Garantie auf Anfrage



Bei allen hier angebotenen Artikeln handelt es sich laut gesetzlicher Definition um B-Ware. Dies bedeutet, es handelt sich nicht um gebrauchte Ware. Alle Geräte sind neuwertig und voll funktionsfähig. Es gelten unsere AGB. Angebot freibleibend. Irrtümer und Druckfehler behalten wir uns vor.

Die Rücksendung gekaufter Ware ist nur in Ausnahmefällen und nach unserer vorherigen Zustimmung, im unversehrten Originalkarton möglich. Die Rückversandkosten trägt der Käufer. Wir behalten uns vor, Rücksendungen, die nicht mit uns abgestimmt sind, abzuweisen.

Nach § 14 BGB gelten Ärzte als Unternehmer und kaufen gewerblich, daher entfällt das Widerrufsrecht nach § 355BGB.

Auf [meivet.de](http://meivet.de) finden Sie eine umfangreiche Auswahl für Ihre Praxisausstattung!  
Von Diagnosegeräten bis hin zu Mobiliar.

## Unser „Vor Ort Team“

NAME: Oliver Hackert  
BÜRO: 0208 / 377 890 36  
MOBIL: 0160 / 983 417 06  
EMAIL: o.hackert@meivet.de



BEREICH: Region WEST

NAME: Birgit Barske  
BÜRO: 0351 / 648 253 50  
MOBIL: 0151 / 576 525 59  
EMAIL: b.barske@meivet.de



BEREICH: Region OST

# Neues von meiVET

Nach zehn Jahren zieht meiVET (powered by medical ECONET) in ein neues Firmengebäude an unserem Hauptstandort Oberhausen. Der Umzug ist ein wichtiger strategischer Schritt, um unseren Wachstumskurs der vergangenen Jahre fortzusetzen und sich als einer der führenden Anbieter für Röntgen- und Bildgebungssysteme optimal aufzustellen. Durch diese räumliche Veränderung schaffen wir neue und moderne Möglichkeiten für ein intensives Testen und Weiterentwickeln von Produkten, effizienteren technischen Support und einer optimalen Lagerhaltung.

Vor allem mit unseren erweiterten Lagerkapazitäten kann meiVET schneller auf Bestellungen und Kundenbedürfnisse reagieren und weitgehend alles aus unserem Produktsortiment direkt ab Lager liefern. Top Qualität, kundennaher Service und schnelle Verfügbarkeit – bei meiVET alles unter einem Dach!

Wir freuen uns auf viele weitere spannende Projekte von unserem neuen „Zuhause“ aus!



## Besuchen Sie uns auf folgenden Messen:



**bpt INTENSIV**  
01. + 02.03.2024  
BIELEFELD



**Tierärztetag WEST**  
30.08. - 31.08.2024  
DORTMUND

AUCH AUF INSTAGRAM!  
[@meivet.de](https://www.instagram.com/meivet.de)



## Persönliche Beratung? Kein Problem!

Wir kommen gerne direkt zu Ihnen für eine individuelle und kostenfreie Beratung und das deutschlandweit.

**ZENTRALE** meiVET

Tel.: 0208 / 377 890 - 90

Email: [info@meivet.de](mailto:info@meivet.de)

Web: [meivet.de](http://meivet.de)



Nach § 14 BGB gelten Tierärzte als Unternehmer und kaufen gewerblich, daher entfällt das Widerrufsrecht nach § 355 BGB.

Die Preise dieser Ausgabe sind gültig bis zum 30.09.2024

**Alle Preise und Versandkosten gelten zzgl. der gesetzlichen Mehrwertsteuer und pro Stück, wenn nicht anders angegeben.**

Verkauf nur an nach §3, Abs. 17 (MPG) definierte Fachkreise (gewerbliche oder selbstständig) beruflich tätige Kunden.

Es gelten unsere AGB. Angebot freibleibend. Irrtümer und Druckfehler behalten wir uns vor.

Die Rücksendung gekaufter Ware ist nur in Ausnahmefällen und nach unserer vorherigen Zustimmung, im unversehrten Originalkarton möglich. Die Rückversandkosten trägt der Käufer. Wir behalten uns vor, Rücksendungen, die nicht mit uns abgestimmt sind, abzuweisen.

### Geschäftszeiten

Montag bis Donnerstag: 08:00 - 16:45 Uhr • Freitag: 08:00 - 15:15 Uhr

### Zahlungsbedingungen

Ab Rechnungsdatum innerhalb von 14 Tagen netto.  
Bankeinzug nach 7 Tagen oder Vorauskasse

medical **ECONET**

Im Erlengrund 16,  
46149 Oberhausen - Germany

t: +49 (0)208 / 377 890 - 0  
f: +49 (0)208 / 377 890 - 55

[info@medical-econet.com](mailto:info@medical-econet.com)  
[www.medical-econet.com](http://www.medical-econet.com)  
[facebook.com/medicaleconetgermany](https://facebook.com/medicaleconetgermany)  
[twitter.com/medicaleconet](https://twitter.com/medicaleconet)