



TKF und TKF-2

Veterinär Röntgentisch

- Geeignet für den Gebrauch von analogen Kassetten, CR und DR
- 4-weg-schwimmende Tischplatte
- Kratzfeste Tischplattenoberfläche
- Herausnehmbares Röntgenraster (optional)
- Verwendbar mit tragbaren Röntgeneratoren verschiedener Größen



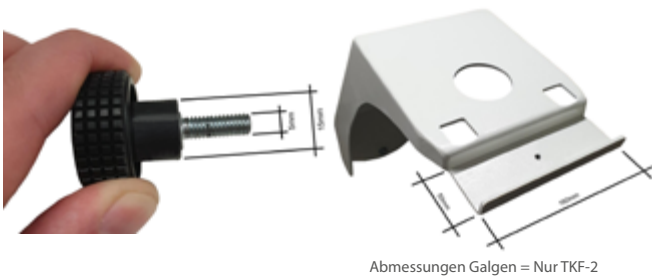
Optionales Zubehör



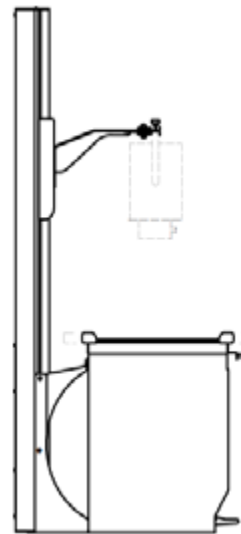
Klemmen/ Binder (4er Set)
 Fixierungssystem für Patienten. An den 4 Ecken der Tischplatte können Binder zur Stabilisierung des Patienten während der Untersuchung befestigt werden.



Dysplasie-Klemmen
 Spezielle Halterungen für Hüftuntersuchungen. (Dysplasien)



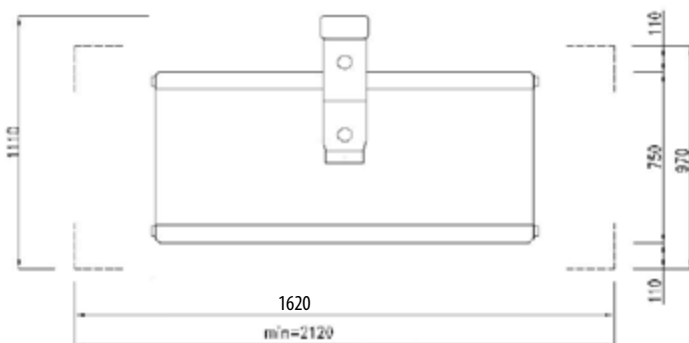
Wandhalterung für meX+ Generatoren
 Häufig gibt es Tierarztpraxen deren Röntgenraum nicht viel Platz hergibt. Dabei geht es manchmal sogar um wertvolle Zentimeter! Sollten Sie nur einen kleinen oder herkömmlichen Tisch zum Röntgen nutzen können, gibt es auch hierfür die ideale, platzsparende Lösung in Form einer Wandhalterung!



Höhenverstellbare Säule (nur TKF)
 Spezielle Säule für variablen Film-Fokus-Abstand. Bewegungsbereich 0-100cm. In Kombination mit einer Strahlenquellenrotation sowie einem seitlichen Kassettenhalter wird die Untersuchung in einem Winkel ermöglicht. Für Untersuchungen unter Neigungswinkel muss die Kassette auf der Tischplatte unterhalb des Patienten positioniert werden.

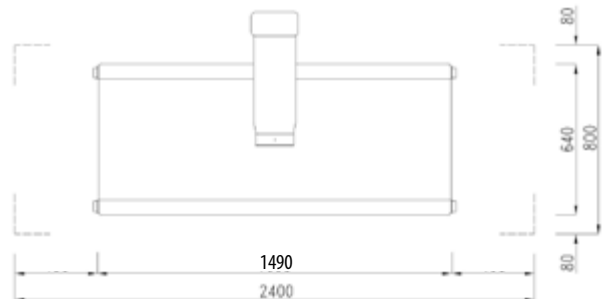
Abmessungen TKF

Gesamt: L x B x H: 162 x 96 x 210 cm
 Tischplatte: 162 x 75 cm



Abmessungen TKF-2

Gesamt: L x B x H: 149 x 86 x 200 cm
 Tischplatte: 149 x 51 cm



meiVET by medical ECONET

Im Erlengrund 20 • 46149 Oberhausen
 t: +49 (0) 208 / 377 890 - 90
 f: +49 (0) 208 / 377 890 - 55
 m: info@meivet.de
 w: www.meivet.de